

## Especificaciones

Producto: Campana

Nomenclatura: CMID90SSX

UPC: 757638399852

Capacidad: 90 cm

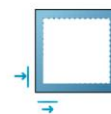
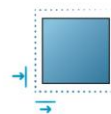
Color: Acero Inoxidable

## Características

- Instalación: pared
- Diseño cristal
- 3 niveles de extracción
- Capacidad de extracción de 800 m<sup>3</sup> / hr
- Controles Push Boton
- Filtro de carbón activado
- Filtro de aluminio lavable
- Luz indicadora de encendido
- Iluminación LED
- 110V / 60Hz

## Principales beneficios

- Filtros de aluminio lavable y carbón activado que absorben grasa, humo y olores.
- 3 niveles de extracción que eliminan de forma rápida los olores evitando que la cocina se ensucie.
- Luz LED que brinda mayor visibilidad para monitorear tus platillos.



### Medidas y pesos *sin empaque*

Alto: 72.5 - 95 cm  
Ancho: 89.8 cm  
Profundo: 47 cm  
Peso: 13.52 kg

### Medidas y pesos *con empaque*

Alto: 60 cm  
Ancho: 97 cm  
Profundo: 42 cm  
Peso: 18.41 kg

Quando tu hogar funciona,  
todo funciona.

**mabe**

# Ficha técnica de producto

## Especificaciones

Producto: Campana

Nomenclatura: CMID90SSX

UPC: 757638399852

Capacidad: 90 cm

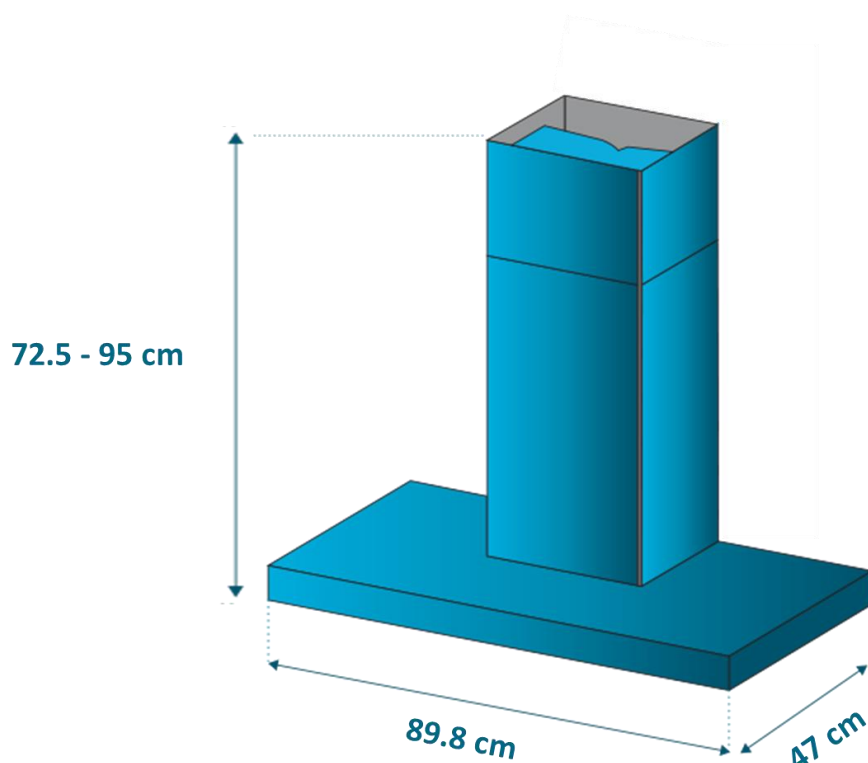
Color: Acero Inoxidable

### Importante

- Su producto está provisto de un tomacorriente polarizado tipo "Y" con cable a tierra integrado.
- No elimine la terminal de tierra ni use adaptadores.
- Si el cordón de alimentación es dañado, éste debe sustituirse por el fabricante, por su agente de servicio autorizado o por personal calificado con el fin de evitar un peligro.

### Dimensiones y espacios mínimos

- La distancia mínima de seguridad entre los quemadores de la cocina y la campana debe ser de 650 mm (algunos modelos pueden instalarse a una altura menor, verificarlo en las secciones de dimensiones e instalación).
- Conecte la campana a la chimenea de descarga mediante un ducto de 120 mm de diámetro mínimo.



Cuando tu hogar funciona,  
todo funciona.

**mabe**